

## Půjčování e-knih

- E-knihy jsou dostupné z **katalogu knihovny**, jejich seznam najdete [zde](#).
- Služba je poskytována jen **registrovaným čtenářům Městské knihovny Česká Lípa, a to zdarma**.
- E-knihy lze číst na **čtečkách eReading.cz**, telefonech a tabletech s operačním systémem **Android** a **iOS** pomocí aplikace **eReading.cz**.
- Délka výpůjčky e-knihy je **21 dní**, po uplynutí této doby se e-kniha automaticky znepřístupní. Výpůjčku není možné zkrátit. **Nevztahuje se na ní proto pokuta z prodlení**, výpůjčka sama zmizí z vašeho zařízení.
- Zároveň si lze vypůjčit maximálně **2 tituly**
- Zájemcům o četbu na čtečkách e-Reading nabízíme vypůjčení této čtečky. Informaci, případně výpůjčku čtečky můžete žádat v oddělení čítárny městské knihovny, nám. T.G.Masaryka.

## Co je třeba před realizací e-výpůjčky

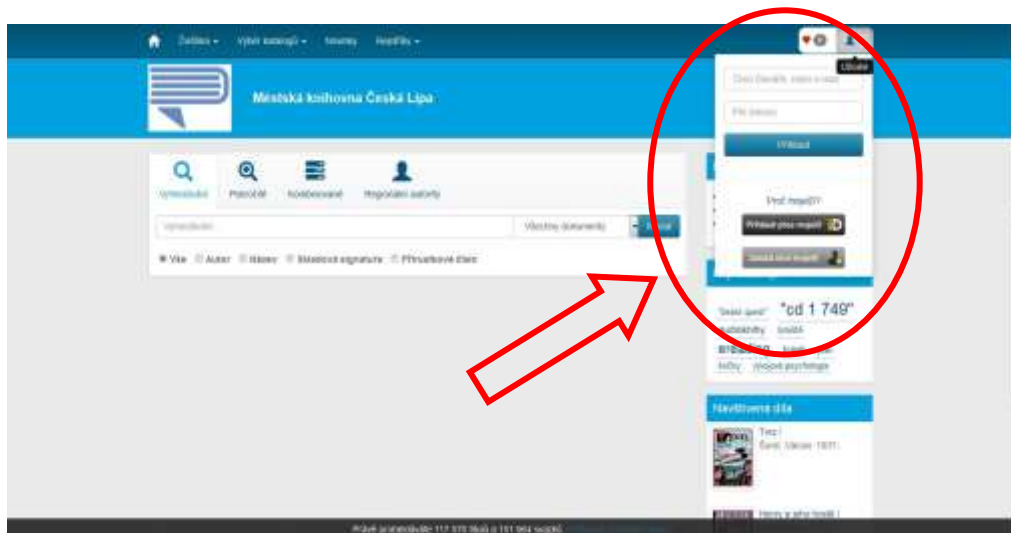
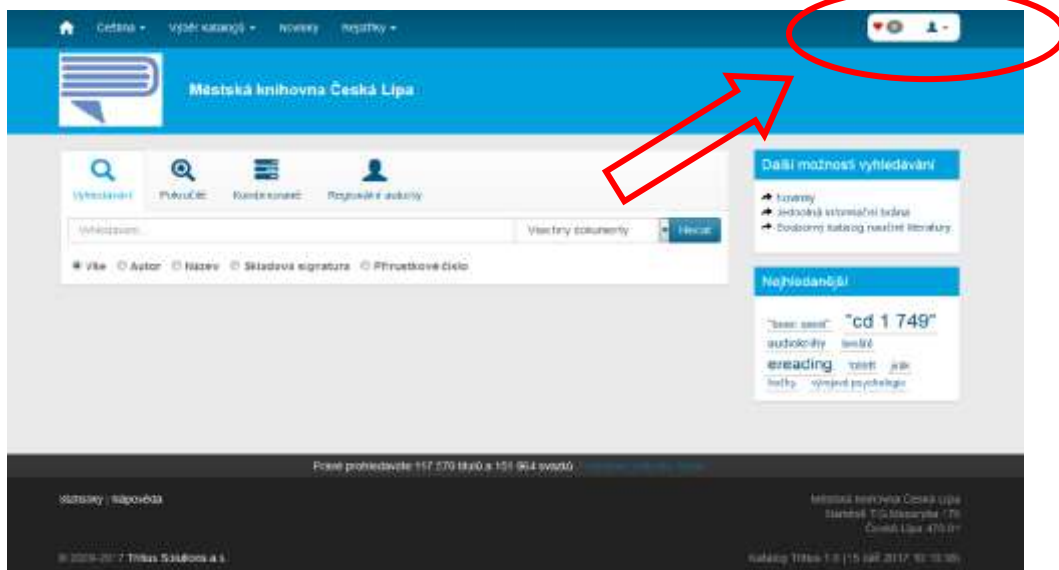
1. Musíte být **registrovaným čtenářem knihovny**.
2. Musíte mít ve svém uživatelském kontě v knihovně **zadaný email**. Můžete ho zadat u knihovníka v knihovně nebo přes web po přihlášení do svého účtu v [katalogu](#).
3. Jako přihlašovací údaje použijte: **vaše uživatelské číslo** (je uvedeno na průkazu do knihovny), heslo je **prvních 6 číslic vašeho narození (rok, měsíc, den – např. 17.5.1982 – 820517)**, pokud jste si jej již nezměnil/a.
4. Musíte mít účet u [eReading.cz](#) se **stejným emailem**, který je uveden ve vašem účtu v knihovně.

## Jak si půjčit e-knihu

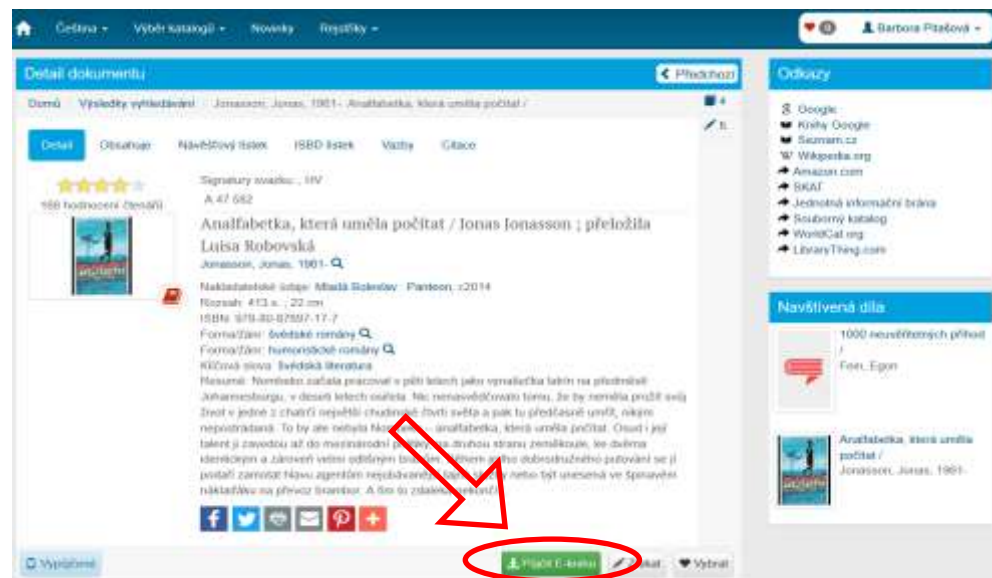
1. Na webu knihovny [www.knihovna-cl.cz](http://www.knihovna-cl.cz) si nejprve zvolte **katalog**.



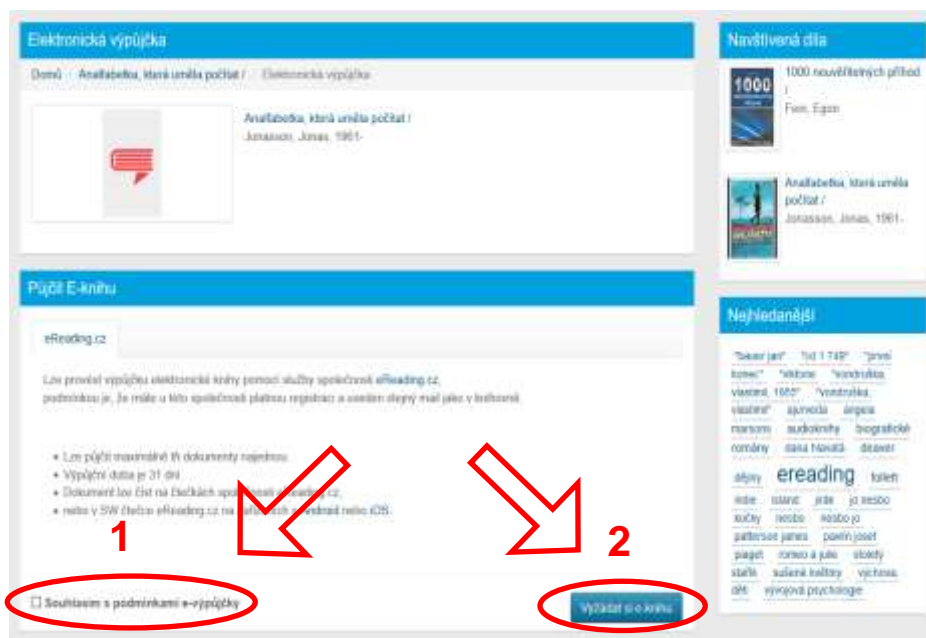
## 2. Přihlaste se do svého uživatelského konta (číslo průkazky a PIN)



## 3. Každý titul, který lze půjčit jako e-vypůjčku má v detailu svého záznamu možnost volby "e-vypůjčka". Tlačítko je aktivní pouze, když jste přihlášení do svého uživatelského konta.



4. Po kliknutí na tlačítko “Půjčit E-knihu” se objeví následující obrazovka. Je nutné potvrdit souhlas s podmínkami e-vypůjček. Po stisknutí tlačítka “Vyžádat si e-knihu” je e-vypůjčka připravena na serveru eReading.cz. Na Vaši emailovou adresu bude doručena zpráva s údaji o výpůjčce.



Následuje potvrzení úspěšné operace



5. Vypůjčené e-knihy si nyní stáhnete v aplikaci eReading ve vašem zařízení.

## Jak číst e-knihu z e-výpůjčky

1. Vypůjčené e-knihy lze číst na PC s **Windows nebo MAC**, čtečkách **eReading.cz START2/START3, chytrých telefonech** a tabletech s operačním systémem **iOS** a **Android** (v. 2.4 a vyšší) pomocí aplikace eReading.cz, kterou si v případě Androidu stáhnete z **Google play** a nainstalujete. Po přihlášení do aplikace eReading.cz (jméno je mail + heslo z registrace na eReading.cz) si e-knihu stáhnete do zařízení.

Případné dotazy pište na adresu [info@knihovna-cl.cz](mailto:info@knihovna-cl.cz)